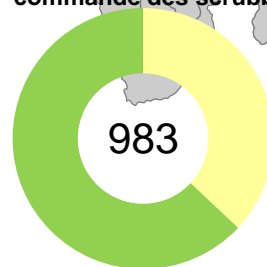
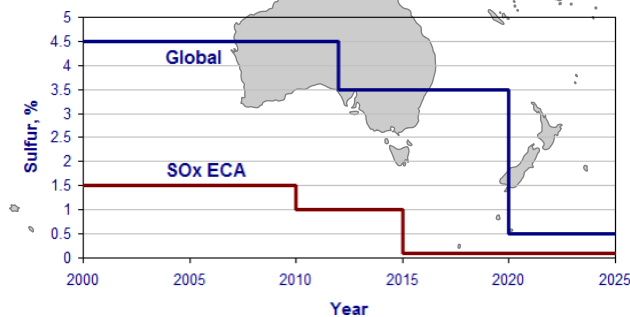



**Nombre de navires équipés et ayant commandé des scrubbers**





**Calendrier sur la réglementation soufre**



2018 2026  
**14** **14** Evolution du nombre de navires au GNL entre 2018 et 2026

 Zones SECA actuelles

 Potentielles zones SECA

 Localisation des chantiers d'installation de scrubbers en %

Compilation Sources : Le Marin 26 juillet 2018, DNV GL \_ Regularory update "Best fuel of the future", conference & study tour 10 avril 2018

Conception et réalisation, C. VALERO, ISEMAR, 2018